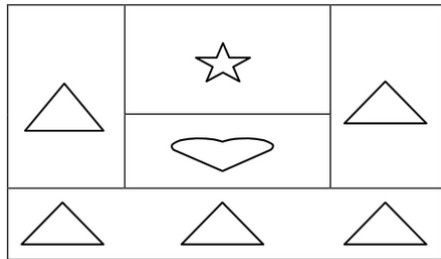
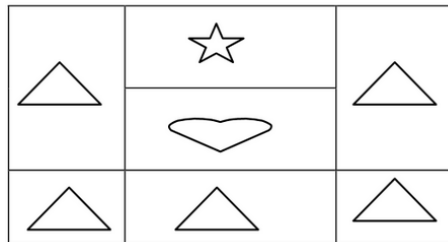




ตัวอย่างการจัดโต๊ะหมู่บูชา
สมเด็จพระบูรพมหากษัตริยาธิราชเจ้า
แบบพานพุ่มดอกไม้
แบบหมู่ ๕

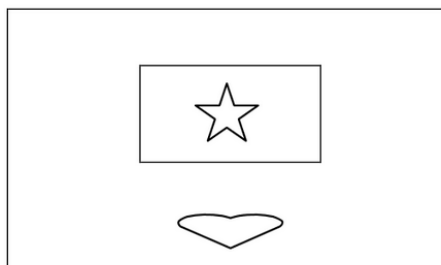


แบบหมู่ ๗ อาจใช้แจกันแทนพานพุ่มได้



แบบใช้เครื่องทองน้อย

(ใช้โต๊ะ ๒ ตัว ซึ่งมีขนาดเล็กกว่ากันพอสมควร
สำหรับวางซ้อนกันปูผ้าขาว)



การจัดโต๊ะหมู่บูชาพระบาทสมเด็จพระเจ้าอยู่หัวและ
การจัดโต๊ะหมู่บูชาสมเด็จพระบูรพมหากษัตริยาธิราชเจ้า
ได้กล่าวเฉพาะวิธีการจัดตั้งด้วยโต๊ะหมู่ ๕ หมู่ ๗ และหมู่ ๙
เท่านั้น ซึ่งในปัจจุบันนี้พอจะหาได้ในที่ทั่วไป แต่ในทาง
ปฏิบัติหากไม่สามารถจะหาโต๊ะหมู่บูชาดังกล่าวได้ จะใช้
โต๊ะเล็ก ๒ ตัว ตัวหนึ่งใหญ่กว่าหน่อย อีกตัวเล็กกว่าหน่อย
ตั้งซ้อนกัน ๒ ตัว โดยเอาตัวเล็กกว่าตั้งไว้ด้านบนก็ใช้ได้
สำหรับเครื่องประดับ เช่น พานพุ่มดอกไม้หรือแจกันดอกไม้
ก็ลดจำนวนลงให้พอเหมาะกับโต๊ะที่จะจัด แต่สิ่งที่จะขาดมิได้
คือ ถ้าเป็นการจัดโต๊ะหมู่บูชาพระบาทสมเด็จพระเจ้าอยู่หัว
ต้องจัดรูปเทียนแพและกระทงดอกไม้สด ถ้าเป็นการจัด
โต๊ะหมู่บูชาสมเด็จพระบูรพมหากษัตริยาธิราชเจ้า ต้องจัด
เชิงเทียน ปักธูปไม้ระกำ และปักเทียนหรือเครื่องทองน้อย
อย่างใดอย่างหนึ่ง



สำนักศิลปะและวัฒนธรรม มหาวิทยาลัยราชภัฏเพชรบูรณ์
๘๓ หมู่ ๑๑ ถ.สระบุรี - หล่มสัก ต.สะเดียง
อ.เมืองเพชรบูรณ์ จ.เพชรบูรณ์ ๖๗๐๐๐
โทรศัพท์. ๐๕๖ - ๗๑๗๑๔๐ โทรสาร. ๐๕๖ - ๗๑๗๑๔๐
<https://artculture.pcru.ac.th>



หลักการและขั้นตอน การจัดโต๊ะหมู่บูชา ในงานพระราชพิธี



สำนักศิลปะและวัฒนธรรม
มหาวิทยาลัยราชภัฏเพชรบูรณ์



หลักการและขั้นตอนการจัดโต๊ะหมู่บูชา

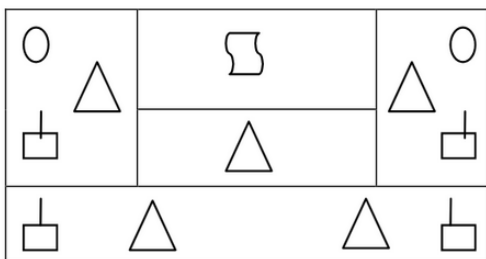
ในงานพระราชพิธี

การจัดโต๊ะหมู่บูชาถือว่าเป็นสิ่งสำคัญซึ่งขาดมิได้ ทั้งในพระราชพิธี รัฐพิธีหรือพิธีทั่วไป ในพิธีถวายพระพรหรือกิจกรรมเฉลิมพระเกียรติสถาบันพระมหากษัตริย์ เนื่องในโอกาสต่าง ๆ ก็เช่นกัน จะมีการจัดโต๊ะหมู่บูชาเพื่อเป็นเครื่องถวายสักการะเคารพพระมหากษัตริย์ ดังนี้

การจัดโต๊ะหมู่บูชาเพื่อถวายสักการะพระมหากษัตริย์ มีดังนี้

๑. ในโอกาสที่พระบาทสมเด็จพระเจ้าอยู่หัวเสด็จพระราชดำเนินผ่าน

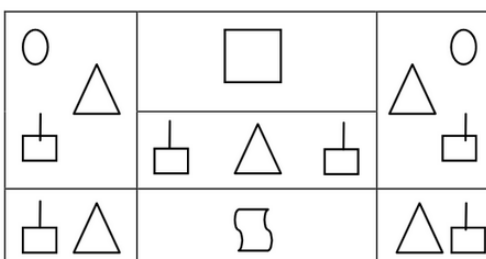
ตัวอย่างการจัดโต๊ะหมู่บูชารับเสด็จ แบบหมู่ ๕



๒. ในกรณีที่พระบาทสมเด็จพระเจ้าอยู่หัวมิได้เสด็จพระราชดำเนินผ่าน

๒.๑ วิธีจัดตั้งพระบรมฉายาลักษณ์ หรือ พระบรมสาทิสลักษณ์ หรือ อักษรพระปรมาภิไธย ๗

ตัวอย่างการจัดโต๊ะหมู่บูชารับเสด็จ แบบหมู่ ๗



๒.๒ พิธีถวายพระพรชัยมงคล จัดได้หลายแบบ ดังนี้

๒.๒.๑ การลงนามถวายพระพรโดยไม่มีการประชุมหมู่ถวายราชสดุดี

๒.๒.๒ พิธีชุมนุมถวายราชสดุดีและลงนามถวายพระพรชัยมงคล โดยมีประธานนำประกอบพิธี จัดอาคารสถานที่และจัดโต๊ะหมู่บูชา โต๊ะลงนาม ตามแบบในข้อ ๒.๒.๑ ควรตั้งโต๊ะหมู่บูชาบนเวที ถ้าจัดในเต็นท์ควรตั้งโต๊ะหมู่บูชาบนยกพื้น จัดให้ผู้ชุมนุมนั่งเก้าอี้หรือยืนเป็นระเบียบตามตำแหน่งหรือตามความเหมาะสม



สัญลักษณ์ในแผนผังตัวอย่างการจัดโต๊ะหมู่บูชา

- ♡ = เครื่องทองน้อย
- ▣ = เชิงเทียน
- △ = พานพุ่ม/ พานดอกไม้
- = แจกัน
- ☆ = พระบรมรูป
- ◻ = รูปเทียนแพ

๒.๒.๓ พิธีที่มีการบำเพ็ญกุศลอุทิศถวาย

พระราชกุศล ถวายราชสดุดี และลงนามถวายพระพรชัยมงคล จัดอาคารสถานที่และโต๊ะหมู่บูชาพระบรมฉายาลักษณ์ ตามข้อ ๒.๑

๒.๓ ในพิธีอื่น ๆ ที่เป็นพิธีเฉลิมพระเกียรติ

๓. การจัดโต๊ะหมู่บูชาสมเด็จพระบูรพมหากษัตริยาธิราชเจ้านิยามจัดตั้งเป็นโต๊ะหมู่บูชาเช่นเดียวกับการจัดโต๊ะหมู่บูชาพระบาทสมเด็จพระเจ้าอยู่หัว ต่างกันเพียง ๒ ประการ คือ

๓.๑ บนโต๊ะหมู่ตัวบน คือ ตัวสูงสุดต้องตั้งพระบรมฉายาลักษณ์ หรือพระบรมสาทิสลักษณ์ หรือพระบรมรูปไว้ให้สว่างาม เพื่อจะได้รู้ว่าจัดโต๊ะหมู่บูชาเพื่อบูชารัชกาลใดในอดีต

๓.๒ บนโต๊ะหมู่ตัวล่างสุด จัดตั้งเชิงเทียน ๒ อัน ไม่ต้องใช้กระถางรูป เชิงเทียนต้นหนึ่งปักธูปไม้ระกำ ๑ ดอก อีกต้นหนึ่งปักเทียน ๑ เล่ม หรือหากจะไม่ใช่เชิงเทียนปักธูปและปักเทียนดังกล่าว จะใช้ตั้งเครื่องทองน้อยแทนก็ได้ บนพานเครื่องทองน้อยจะมีพานพุ่มดอกไม้เล็ก ๆ ๓ พุ่ม และมีเชิงเทียนเล็ก ๆ ๒ อัน อันหนึ่งปักธูปไม้ระกำ ๑ ดอก อีกอันหนึ่งปักเทียน ๑ เล่ม ทั้งนี้สุดแต่จะมีเครื่องใช้อย่างไร

วิธีตั้งเครื่องทองน้อย ให้ตั้งหันด้านพุ่มดอกไม้เข้าด้านใน และหันด้านรูปเทียนออกด้านนอก โดยมีหลักในการตั้งอยู่ว่า จะบูชาใครก็ให้ตั้งหันด้านพุ่มดอกไม้เข้าผู้ที่เราจะบูชา สำหรับรูปเทียนที่ตั้งบูชาก็ดี หรือเครื่องทองน้อยที่ตั้งบูชาก็ดี ไม่ต้องจุดบูชา เว้นแต่จะได้ประกอบพิธีพิเศษโดยเฉพาะ เช่น จะกระทำพิธีสดับปกรณ์ (บังสุกุล) หรือจะกระทำพิธีบวงสรวงพระวิญญูณจึงจะจุดเพื่อการนั้น